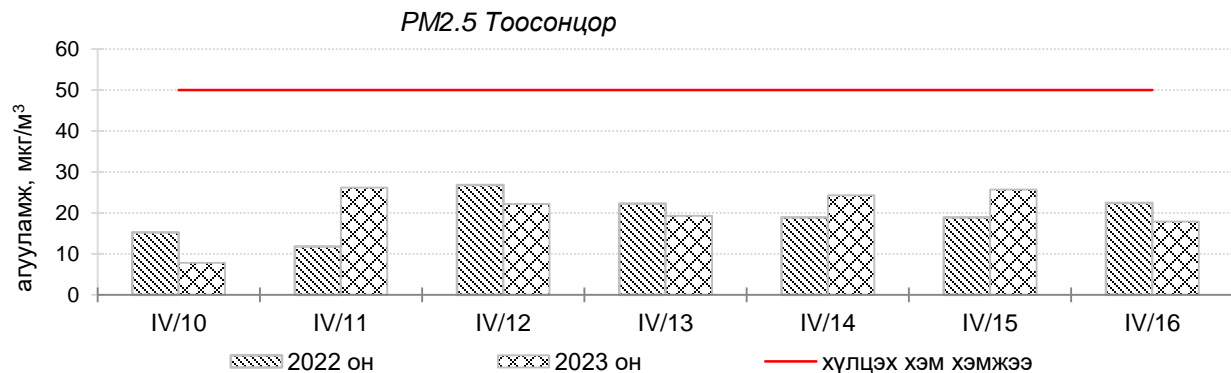
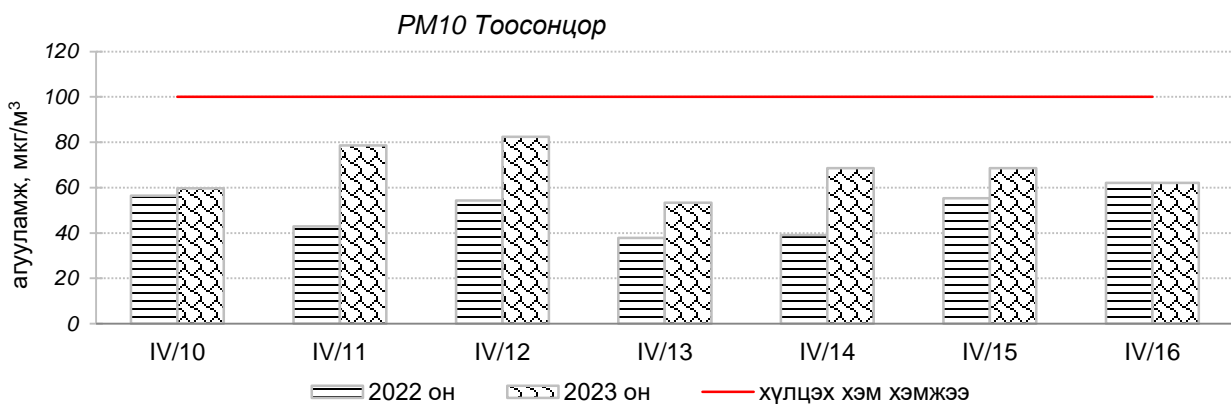
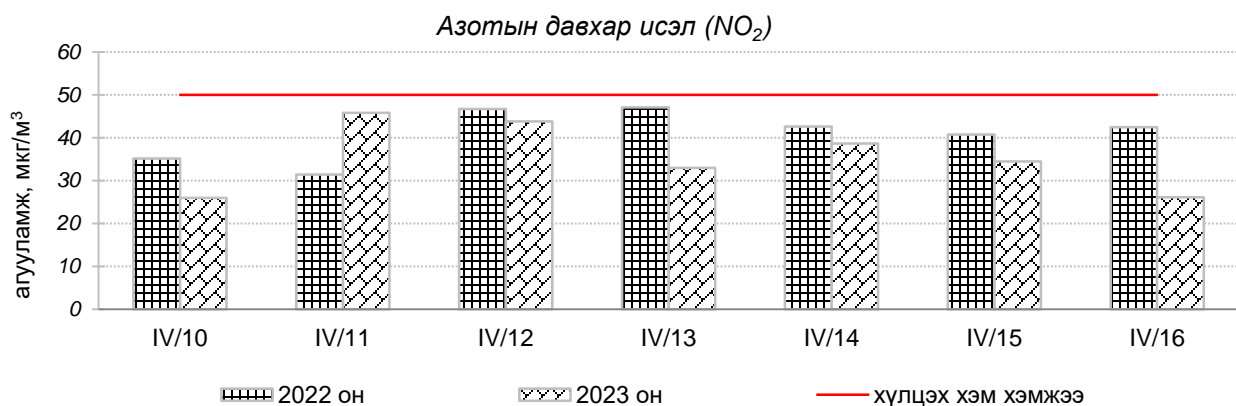
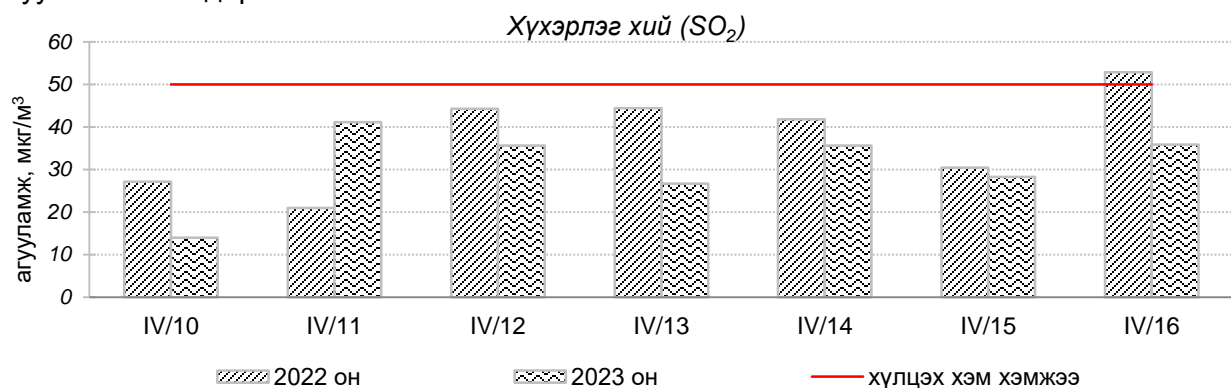


Улаанбаатар хотын агаарын чанарын өнгөрсөн 7 хоногийн мэдээ  
/2023 оны 04 дүгээр сарын 10-16-ны өдөр/

Улаанбаатар хотын агаарт түгээмэл бохирдуулах бодис хүхэрлэг хий /SO<sub>2</sub>/, азотын давхар исэл /NO<sub>2</sub>/, тоосонцор /PM10, PM2.5/, нүүрстөрөгчийн дутуу исэл /CO/, озон /O<sub>3</sub>/-ы агууламжийг тодорхойллоо.



Улаанбаатар хотын өнгөрсөн 7 хоногийн агаарын чанар,  
2023 оны 04 дүгээр сарын 10-16-ны өдөр  
/2022 оны мөн үетэй харьцуулснаар/

№	Бохирдуулах бодисын нэр	MNS 4585:2016	7 хоногийн дундаж агууламж, мкг/м <sup>3</sup>		24 цагийн дунджаар хамгийн их агууламж, мкг/м <sup>3</sup>		Стандартаас давсан тохиолдлын тоо, хувиар		Стандартаас давсан, хамгийн их агууламж илэрсэн харуул
		Хүлцэх хэм хэмжээ мкг/м <sup>3</sup>	2022 он	2023 он	2022 он	2023 он	2022 он	2023 он	
1	Хүхэрлэг хий (SO <sub>2</sub> )	50	39 мкг/м <sup>3</sup>	32 мкг/м <sup>3</sup>	178 мкг/м <sup>3</sup>	72 мкг/м <sup>3</sup>	21 %	17 %	1-р хороолол орчим АЧС-аас 1.4 дахин их
2	Азотын давхар исэл (NO <sub>2</sub> )	50	41 мкг/м <sup>3</sup>	35 мкг/м <sup>3</sup>	91 мкг/м <sup>3</sup>	86 мкг/м <sup>3</sup>	29 %	18 %	Баруун 4-н зам орчим АЧС-аас 1.7 дахин их
3	PM10 Тоосонцор	100	50 мкг/м <sup>3</sup>	67 мкг/м <sup>3</sup>	238 мкг/м <sup>3</sup>	198 мкг/м <sup>3</sup>	6 %	6 %	Баянхошуу орчим АЧС-аас 1.9 дахин их
4	PM2.5 Тоосонцор	50	20 мкг/м <sup>3</sup>	21 мкг/м <sup>3</sup>	59 мкг/м <sup>3</sup>	61 мкг/м <sup>3</sup>	18 %	11 %	Хайлааст орчим АЧС-аас 1.2 дахин их
5	Нүүрстөрөгчийн дутуу исэл (CO)	10000	1034 мкг/м <sup>3</sup>	1024 мкг/м <sup>3</sup>	6964 мкг/м <sup>3</sup>	5377 мкг/м <sup>3</sup>	0 %	0 %	АЧС-аас давсан тохиолдол байхгүй
6	Озон (O <sub>3</sub> )	100	43 мкг/м <sup>3</sup>	48 мкг/м <sup>3</sup>	92 мкг/м <sup>3</sup>	99 мкг/м <sup>3</sup>	0 %	0 %	АЧС-аас давсан тохиолдол байхгүй

Улаанбаатар хотын өнгөрсөн 7 хоногийн цаг агаар,  
2023 оны 04 дүгээр сарын 10-16-ны өдөр  
/2022 оны мөн үетэй харьцуулснаар/

№	Цаг агаарын үзүүлэлт	2022 он	2023 он	Тайлбар
1	Дундаж температур, °C	-0.5°C	-0.7°C	0.2°C-аар хүйтэн
2	Салхины дундаж хурд, м/с	2.0 м/с	2.4 м/с	0.4 м/с-ээр их салхитай
3	Хур тунадасны хэмжээ, мм	6.6 мм	0.7 мм	0.7 мм хур тунадастай

Улаанбаатар хотын агаарын чанарын индексийн мэдээ  
/2023 оны 04 дүгээр сарын 10-16-ны өдөр/

	Гэр хороолол орчим										Орон сууцны хороолол	Автозам орчим		Үйлдвэрийн бүс			Алслагд мал бүс
	1-р хороолол	100-н айл	Толгойт	Нисэх	Зурагт	Баян хошуу	Хайлааст	5-н буудал	Шархад	Налайх	13-р хороолол	Баруун 4-н зам	Амгалан	Цахилгаан станц	Мишээл экспо	Зайсан	Ургах Наран хороолол
2023.04.10						PM10						NO <sub>2</sub>					
2023.04.11	SO <sub>2</sub> , PM10		SO <sub>2</sub>						SO <sub>2</sub>	SO <sub>2</sub> , NO <sub>2</sub> , PM10, PM2.5		NO <sub>2</sub>	SO <sub>2</sub>	PM10	SO <sub>2</sub>		
2023.04.12	SO <sub>2</sub> , NO <sub>2</sub>		SO <sub>2</sub>			SO <sub>2</sub> , PM10	SO <sub>2</sub>	PM2.5	PM10		NO <sub>2</sub> , PM10	NO <sub>2</sub>	SO <sub>2</sub>	PM10			
2023.04.13			SO <sub>2</sub>										SO <sub>2</sub>				
2023.04.14	SO <sub>2</sub>		SO <sub>2</sub>						SO <sub>2</sub>		NO <sub>2</sub>						
2023.04.15	SO <sub>2</sub>		SO <sub>2</sub>														
2023.04.16			SO <sub>2</sub>					PM2.5	PM10								

Агаарын чанарын индекс	Агаарын чанарын ангилал	Эрүүл мэндэд үзүүлэх нөлөөлөл
<b>0 - 50</b>	Цэвэр	Хүний эрүүл мэндэд сөрөг нөлөөгүй.
<b>51-100</b>	Хэвийн	Агаарын чанарын стандартын шаардлага хангана. Гэхдээ зарим хэт мэдрэг хүмүүст амьсгалын замын өвчний шинж тэмдэг илрэх магадлалтай.
<b>101 – 200</b>	Бага бохирдолтой	Хэт мэдрэг хүмүүсийн эрүүл мэндэд сөрөг нөлөөлөл илэрнэ. Зүрх судас, амьсгалын замын архаг өвчтэй, ялангуяа гуурсан хоолойн багтраа өвчтэй хүмүүс нөлөөлөлд илүү өртөнө.
<b>201 – 300</b>	Бохирдолтой	Хүний эрүүл мэндэд сөрөг нөлөөлөл илэрч эхэлнэ. Хэт мэдрэг хүмүүсийн эрүүл мэндэд сөрөг нөлөөлөл хүндээр илэрнэ.
<b>301- 400</b>	Их бохирдолтой	Удаан хугацаагаар гадаа байхад хүний эрүүл мэндэд мэдэгдэхүйц сөрөг нөлөөлөл үзүүлж болно.
<b>401-500</b>	Маш их бохирдолтой	Хүний эрүүл мэндэд сөрөг нөлөөтэй.

Улаанбаатар хотын агаарын чанар 2023 оны 04 дүгээр сарын 10-16-ны өдрүүдэд 100-н айл, Нисэх, Зурагт, Хайлааст, Налайх, Мишээл экспо, Зайсан, Ургах наран хороолол орчим цэвэр болон хэвийн, Шархад, 5-н буудал, 1-р хороолол, Толгойт, 13-р хороолол, Баруун 4-н зам, Баянхошуу, Амгалан орчим ихэнхдээ “Бага бохирдолтой” түвшинд байсан байна.

ЦАГ УУР, ОРЧНЫ ШИНЖИЛГЭЭНИЙ ГАЗАР  
ОРЧНЫ ШИНЖИЛГЭЭНИЙ ХЭЛТЭС